

Ruokaketju NYT –Made In Varsinais-Suomi

Johanna Mattila
Turun yliopiston Brahea-keskus
johanna.mattila@utu.fi



PARGAS
SKÄRGÅRDSSTADEN



PARAINEN
SAARISTOKAUPUNKI



Euroopan maaseudun
kehittämisen maatalousrahasto:
Eurooppa investoi maaseutualueisiin

Yhteisillä eväillä lähiruoka kasvuun Varsinais-Suomessa

Ruokaketju Varsinais-Suomessa tilastokoonti

- Yhteisillä eväillä lähiruoka kasvuun Varsinais-Suomessa –hanke on koonnut Varsinais-Suomen **ruokaketjun keskeisimpiä tilastotietoja** liittyen toimipaikkoihin, henkilöstön määrään ja liikevaihtoon. Lisäksi päivitettiin **elintarvikkeita jalostavien yritysten tiedot toimialajaoittain** ml. maatilasidonnaiset elintarvikkeita jalostavat yritykset, joita ei näy Tilastokeskuksen tilastoissa.
- Tilastolukujen lisäksi varsinaissuomalaisille **elintarvikealan yrityksille** tehtiin **tarvekysely** tulevaisuuden kehittämistarpeista ja kiinnostuksen kohteista. Keskeisimmät tulokset on nostettu graafisesti esille esityksen lopussa.
- Lisätietoja seutukuntakohtaisista kehitystarpeista saa aluetoimijoilta, joiden yhteystiedot ovat esityksen lopussa.



Ruokaketjun toimipaikat, henkilöstö ja liikevaihto Varsinais-Suomessa vuonna 2015

	Toimipaikat (kpl)	Henkilöstö (kpl)	Liikevaihto (milj. €)
Maatalous*	5 232	4 589	543
Kalastus ja vesiviljely	114	107	30
Elintarvikkeiden valmistus **	298	2 283	666
Juomien valmistus	17	213	80
Elintarvikkeiden ja juomien tukkukauppa	167	1 148	989
Elintarvikkeiden ja juomien vähittäiskauppa	511	3 098	1 154
Ravitsemistoiminta	1 185	4 381	404
YHTEENSÄ (% kaikista Varsinais-Suomen toimialoista)	7 539 (21 %)	15 821 (13 %)	3 866 (15 %)

Valtakunnallinen Lähiruuan koordinaatiohanke

Lähteet: Tilastokeskus, Toimialoittainen yritystietopalvelu

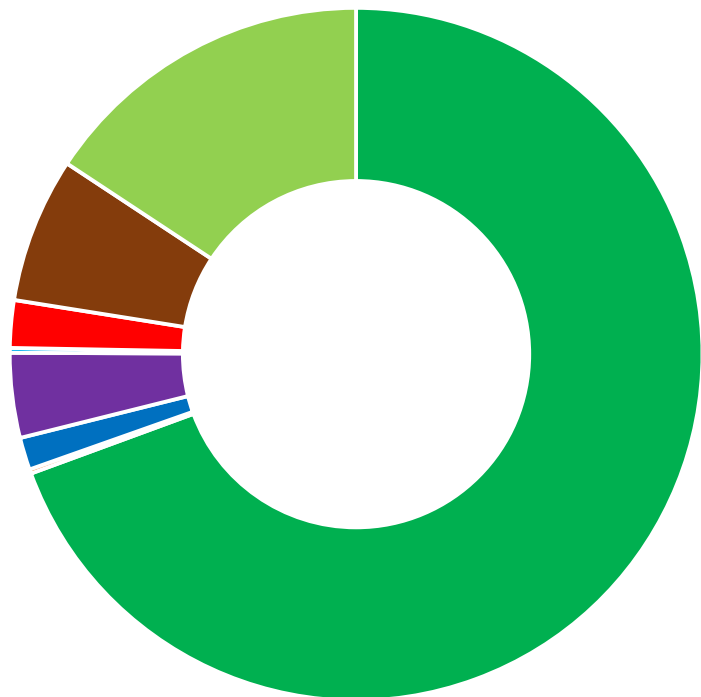
* Maatalouden liikevaihto, Maa- ja metsätalousyritysten taloustilastot 2015

**Ruoka-Suomi tilasto



Turun yliopisto
University of Turku

Ruokaketjun toimipaikat 2015, Varsinais-Suomessa



- Maatalous* (aktiivimaatilayritysten lkm), 69,3 %
- Luonnontuotteiden keruu (0,2 %)
- Kalastus ja vesiviljely (1,5 %)
- Elintarvikkeiden valmistus** (4,0 %)
- Juomien valmistus (0,2 %)
- Elintarvikkeiden ja juomien tukkukauppa (2,2 %)
- Elintarvikkeiden ja juomien vähittäiskauppa (6,8 %)
- Ravitsemistoiminta (15,7 %)

	Toimipaikat (kpl)
Maatalous* (aktiivimaatilayritysten lkm), 69,3 %	5 232
Luonnontuotteiden keruu (0,2 %)	15
Kalastus ja vesiviljely (1,5 %)	114
Elintarvikkeiden valmistus** (4,0 %)	298
Juomien valmistus (0,2 %)	17
Elintarvikkeiden ja juomien tukkukauppa (2,2 %)	167
Elintarvikkeiden ja juomien vähittäiskauppa (6,8 %)	511
Ravitsemistoiminta (15,7 %)	1 185
YHTEENSÄ	7 539

Valtakunnallinen Lähiruoan koordinaatiohanke

Lähteet: Tilastokeskus, Toimialoittainen yritystietopalvelu

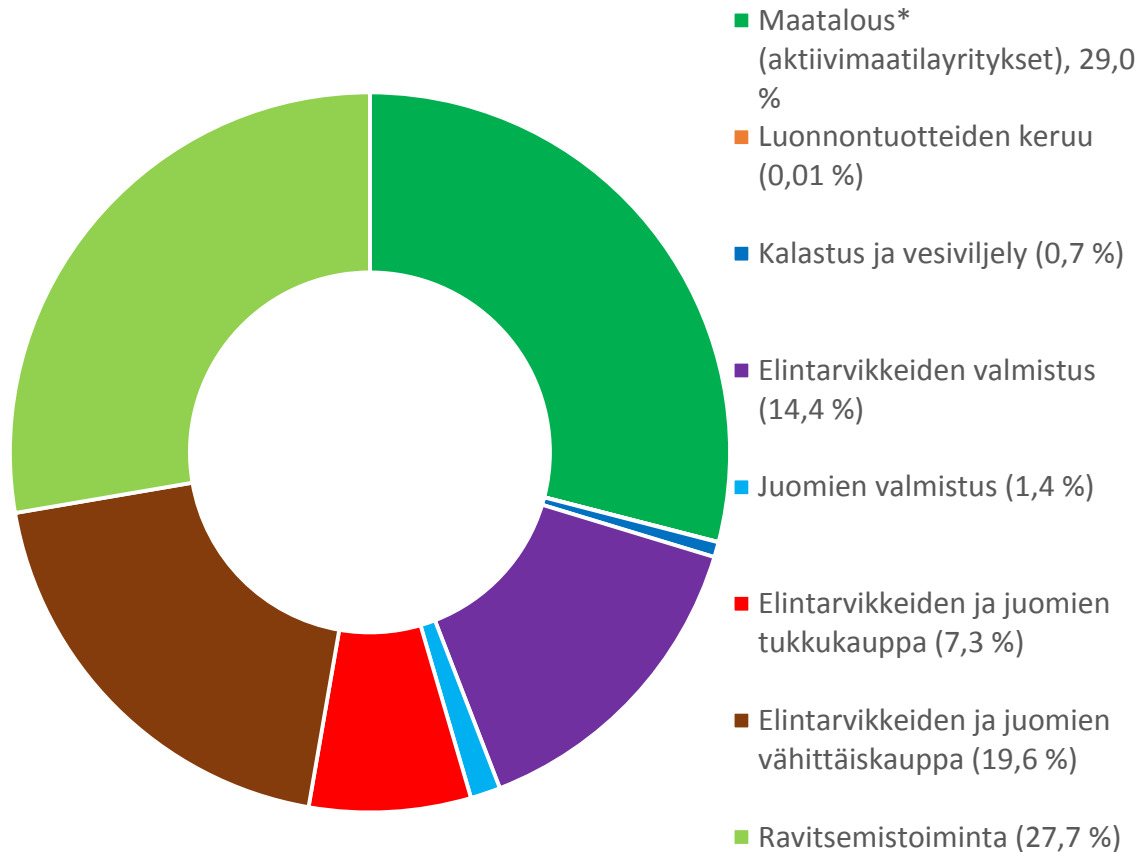
* Maatalouden liikevaihto, Maa- ja metsätalousyritysten taloustilastot 2015

**Ruoka-Suomi tilasto



Turun yliopisto
University of Turku

Ruokaketjun henkilöstö 2015, Varsinais-Suomi



	Henkilöstö
Maatalous* (aktiivimaatilayritykset), 29,0 %	4 589
Luonnontuotteiden keruu (0,01 %)	2
Kalastus ja vesiviljely (0,7 %)	107
Elintarvikkeiden valmistus (14,4 %)	2 283
Juomien valmistus (1,4 %)	213
Elintarvikkeiden ja juomien tukkukauppa (7,3 %)	1 148
Elintarvikkeiden ja juomien vähittäiskauppa (19,6 %)	3 098
Ravitsemistoiminta (27,7 %)	4 381
YHTEENSÄ	15 821

Valtakunnallinen Lähiruuan koordinaatiohanke

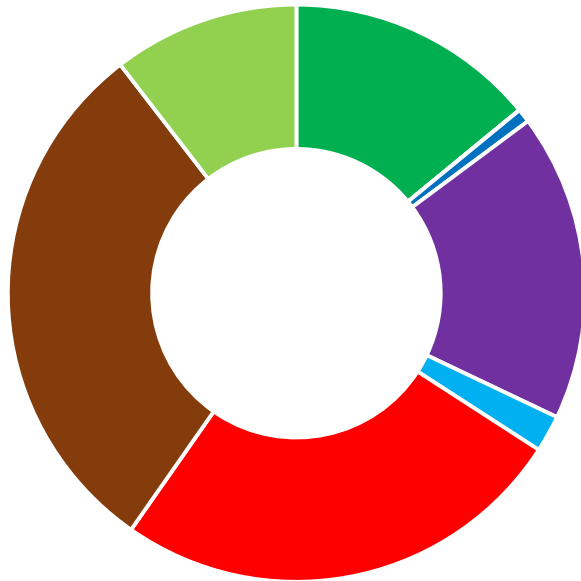
Lähteet: Tilastokeskus, Toimialoitainen yritystietopalvelu

* Maatalouden liikevaihto, Maa- ja metsätalousyritysten taloustilastot 2015



Turun yliopisto
University of Turku

Ruokaketjun liikevaihto (1 000 euro) 2015, Varsinais-Suomi



- Maatalous* (aktiivimaatilayritykset), 14,0 %
- Luonnontuotteiden keruu (0,02 %)
- Kalastus ja vesiviljely (0,8 %)
- Elintarvikkeiden valmistus (17,2 %)
- Juomien valmistus (2,1 %)
- Elintarvikkeiden ja juomien tukkukauppa (25,6 %)
- Elintarvikkeiden ja juomien vähittäiskauppa (29,8 %)
- Ravitsemistoiminta (10,5 %)

	Liikevaihto (1000 euro)
Maatalous* (aktiivimaatilayritykset), 14,0 %	543 233
Luonnontuotteiden keruu (0,02 %)	581
Kalastus ja vesiviljely (0,8 %)	29 544
Elintarvikkeiden valmistus (17,2 %)	666 448
Juomien valmistus (2,1 %)	79 900
Elintarvikkeiden ja juomien tukkukauppa (25,6 %)	989 040
Elintarvikkeiden ja juomien vähittäiskauppa (29,8 %)	1 153 700
Ravitsemistoiminta (10,5 %)	404 078
YHTEENSÄ	€ 3 866 524

Valtakunnallinen Lähiruoan koordinaatiohanke

Lähteet: Tilastokeskus, Toimialoittainen yritystietopalvelu

* Maatalouden liikevaihto, Maa- ja metsätalousyriyten taloustilastot 2015



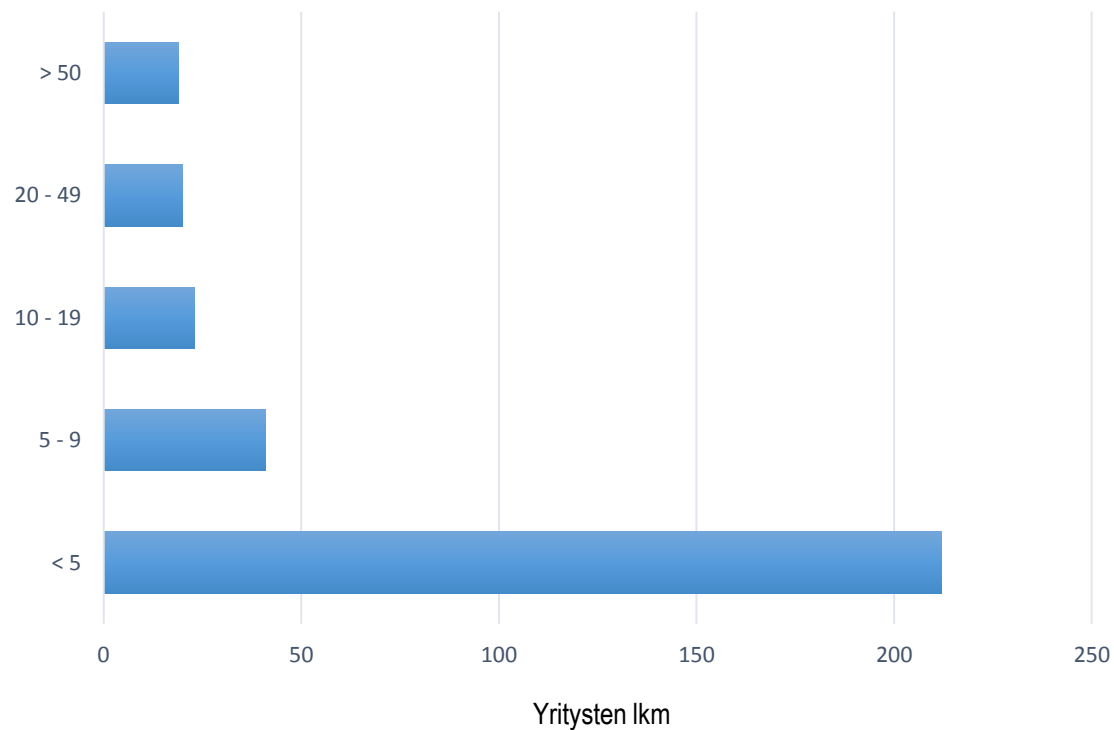
Turun yliopisto
University of Turku

Elintarvikkeita jalostavat yritykset Varsinais-Suomessa, 2017

- Osana valtakunnallista elintarvikkeita jalostavien yritysten tilastojen päivitystyötä on koottu Varsinais-Suomen yritystilasto.
- Elintarvikkeita jalostavat yritykset toimialoittain ja työllistävyyden mukaan jaoteltuna



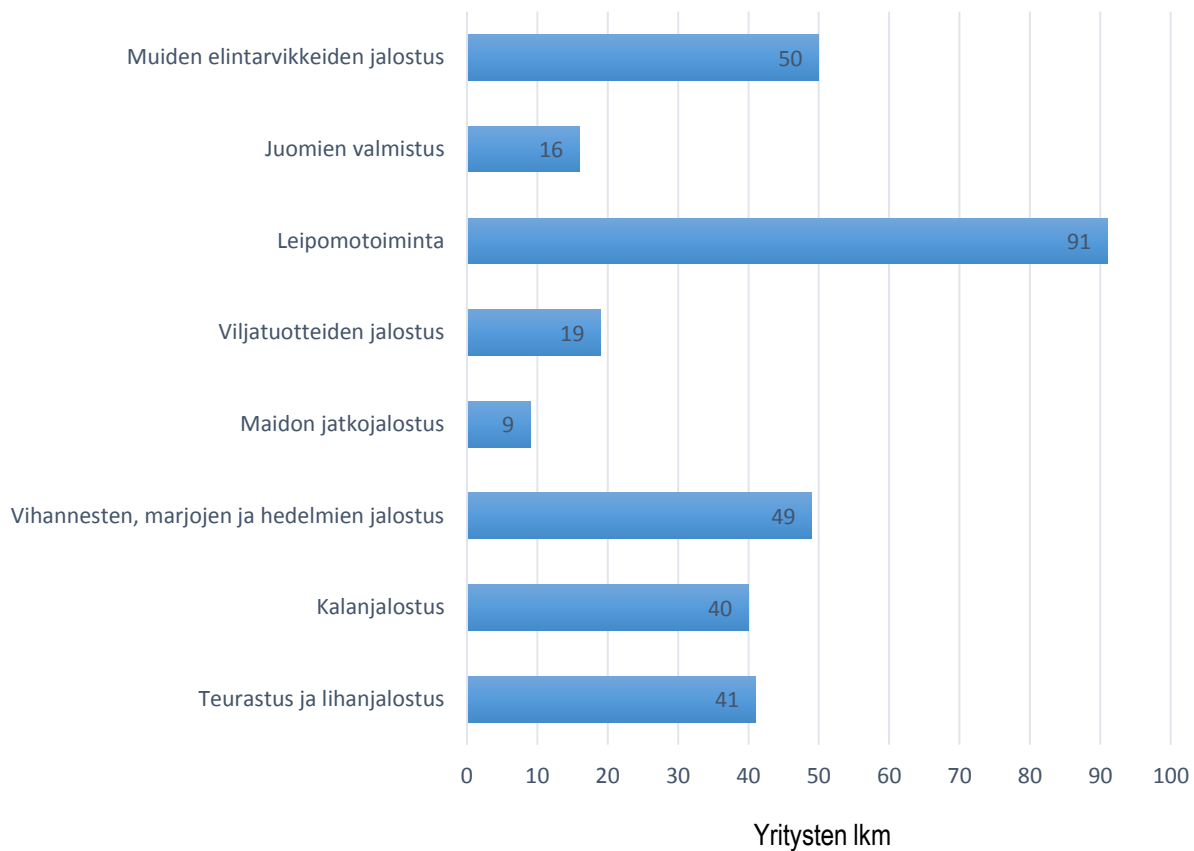
Elintarvikkeita jalostavat yritykset Varsinais-Suomessa kokoluokittain, 2017



	Henkilöluukumäärä					Yht.
	< 5	5 - 9	10 - 19	20 - 49	> 50	
Elintarvikkeita jalostavat yritykset	212	41	23	20	19	315



Elintarvikkeita jalostavat yritykset toimialoittain, Varsinais-Suomi 2017



Teurastus ja lihanjalostus	41
Kalanjalostus	40
Vihannesten, marjojen ja hedelmien jalostus	49
Maidon jatkojalostus	9
Viljatuotteiden jalostus	19
Leipomotoiminta	91
Juomien valmistus	16
Muiden elintarvikkeiden jalostus	50
Yhteensä	315

Muiden elintarvikkeiden jalostus mm. hunaja, makeiset, kahvipaahtimot, kastikkeet, einekset

Elintarvikealan yrityskyselyn keskeiset tulokset

- Yhteisillä eväillä lähiruoka kasvuun Varsinais-Suomessa –hanke toteutti vuoden 2017 aikana kyselyn elintarvikealan yrityksille yhteistyössä seutukuntien kanssa.
- Kyselyssä selvitettiin elintarvikealan yritysten kehittämistarpeita, kiinnostuksen kohteita, liiketoiminnan haasteita, yhteistyön mahdollisuuksia sekä digitalisaation hyödyntämistä yrityksen toiminnassa.
- Kyselyyn vastasi 56 yritystä, joista
 - 66 % työllisti kokoaikaisesti < 5 henkilöä
 - 20 % työllisti kokoaikaisesti 5-20 henkilöä
 - 14 % työllisti kokoaikaisesti yli 20 henkilöä



Millaisia haasteita
liiketoimintasi mielestäsi
kohtaa seuraavan viiden
vuoden aikana?

Tuote-
kehitys

Sosiaali-
nen
media

Mark-
kinointi

Oma
osaaminen
Osaava
henkilökunta

Kuluttaja-
trendien
tuntemus

Lainsäädännön
muutokset

Myyntin
ja
tuotannon
tehostaminen

Laite-
investoinnit

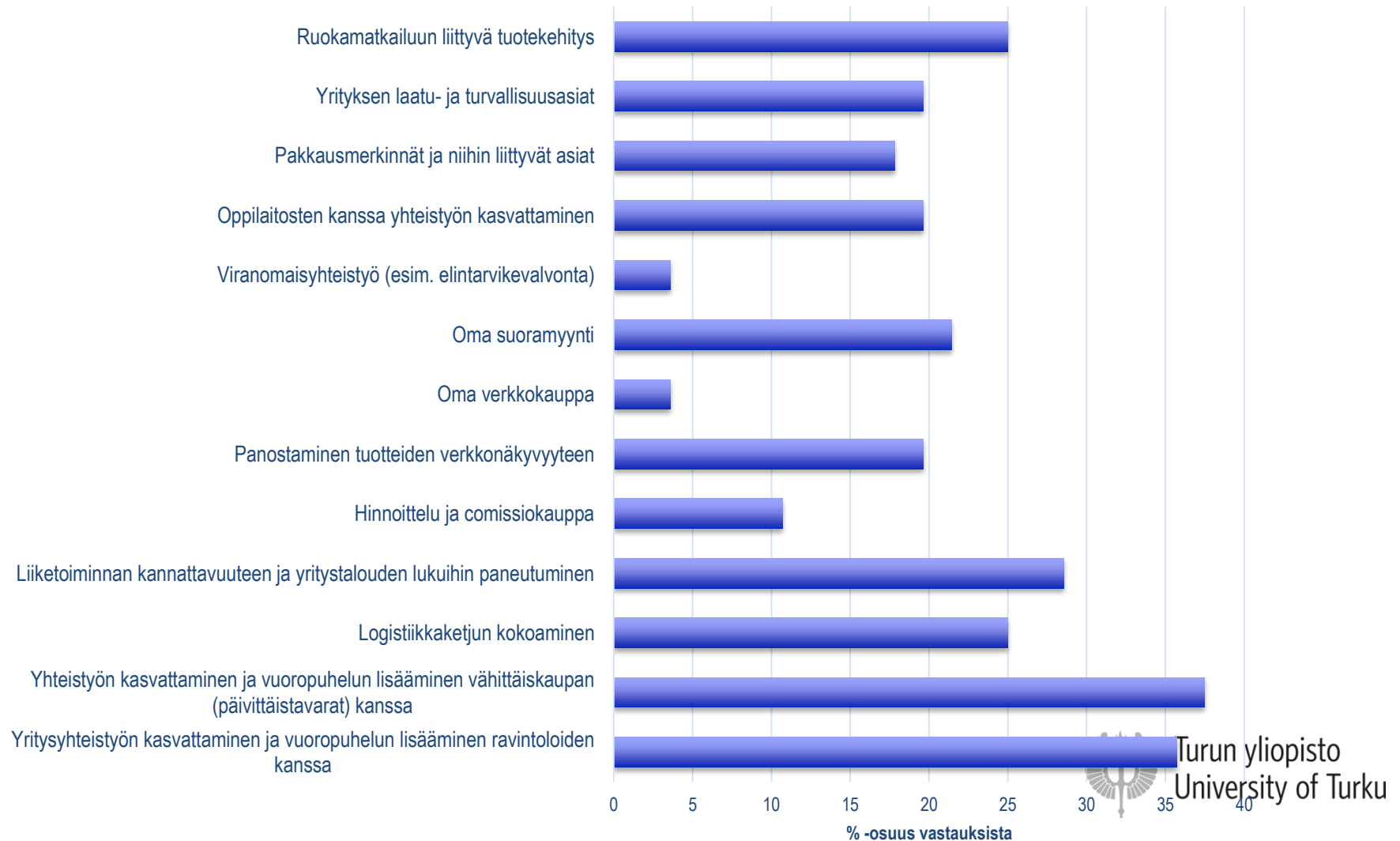
Rahoitus
ja kannat-
tavuus

Asiakkuuksien
hallinta ja
hankinta



Millaisia kehittämistarpeita ja/tai kiinnostusta yrityksellänne erityisesti on? Voit valita max viisi yritykselle tärkeintä kehittämistarvetta, joihin haluat panostaa seuraavien kahden vuoden aikana.

Elintarvikealan yritysten kehittämistarpeet Varsinais-Suomessa 2017



Millaisia kehittämistarpeita ja/tai kiinnostusta yrityksellänne erityisesti on?

- Yli 35 % yrityksistä haluaa lisätä yhteistyötä ja vuoropuhelua vähittäiskaupan ja food service –sektorin kanssa.
- lähes 30 % yrityksistä toivoo jatkossa kehittämispanostusta liiketalousosaamiseen ja talouden tunnuslukuihin liittyen
- 25 % yrityksistä haluaa kehittää ruokamatkailuun liittyvää tuotekehitys- ja tuotteistustyötä sekä logistiikkaketjuja
- Reilu 20 % yrityksistä kiinnostaa omien tuotteiden suoramyynnin kehittäminen



Kiinnostaako yritystäsi hyödyntää uusinta tekniikkaa ja digitaalisia ratkaisuja osana yritystoiminnan kasvattamista ja kehittämistä?

- 61 % vastaajista on kiinnostunut uuden tekniikan ja digitalisaation tuomista mahdollisuuksista
- Vastaajat kaipasivat lisää tietoa uusista ratkaisuista ja niiden konkreettisista käyttömahdollisuuksista omassa yritystoiminnassa.



Lisätietoja

Varsinais-Suomi ja Turun seutu/Turun yliopisto

Johanna Mattila, johanna.mattila@utu.fi, 040 565 8121

Salon seutu /Yrityssalo Oy

Jukka Heinonen jukka.heinonen@yrityssalo.fi, 044 546 0035

Vakka-Suomi/Ukipolis Oy

Heidi Jaakkola heidi.jaakkola@ukipolis.fi, 044 7732 212

Turunmaa/Paraisten kaupunki

Margot Wikström margot.wikstrom@pargas.fi, 040 735 0593

Loimaan seutukunta/Novida

Lasse Alisaari lasse.alisaari@novida.fi, 044 7901 320



Turun yliopisto
University of Turku